

Plantronics Explorer 50

Руководство пользователя

Комплект поставки

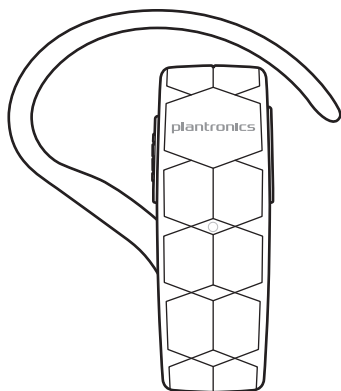
Введение	3
Комплект поставки	4
Общие сведения о гарнитуре	5
Сопряжение и зарядка	6
СОПРЯЖЕНИЕ С УСТРОЙСТВОМ	6
Активация режима сопряжения	6
Используйте два телефона	6
Повторное подключение	6
Зарядка	6
Регулировка	7
Основная информация	8
Ответ/завершение вызова	8
Регулировка громкости	8
Отключение звука	8
Повтор	8
Голосовой набор (функция телефона)	8
Включение/отключение голосовых уведомлений	8
Характеристики	9

Введение

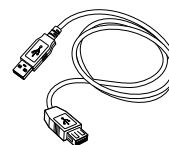
Поздравляем с приобретением нового продукта от компании Plantronics. В данном руководстве содержатся инструкции по установке и эксплуатации Гарнитура Explorer 50.

Перед установкой и использованием устройства прочтите важную информацию о мерах безопасности в Инструкциях по безопасности.

Комплект поставки



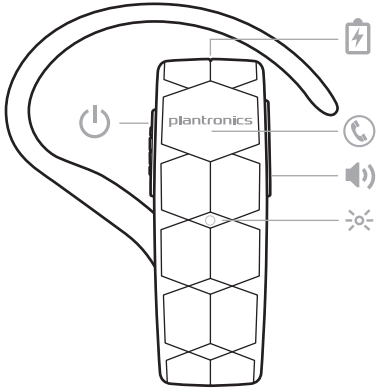
Выбор








Зарядный USB-кабель

ПРИМЕЧАНИЕ *Содержимое комплекта поставки зависит от изделия.*

Общие сведения о гарнитуре



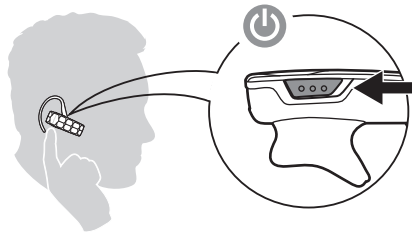
	Порт для зарядки
	Кнопка вызова
	Кнопка регулировки громкости: переключение между настройками громкости
	Световой индикатор гарнитуры (индикаторная подсветка)
	Кнопка питания

Сопряжение и зарядка

СОПРЯЖЕНИЕ С УСТРОЙСТВОМ

Будьте осторожны! Ознакомьтесь с отдельно прилагаемой инструкцией по безопасности, чтобы узнать важную информацию о мерах предосторожности.

- 1 Наденьте гарнитуру и включите ее. При первом включении гарнитура начнет процесс сопряжения. Вы услышите "pairing" и индикатор гарнитуры мигнет красным и синим.



- 2 Активировать Bluetooth® на телефоне и выполнить поиск новых устройств.
 - iPhone Настройки > Bluetooth > Вкл.*
 - Android™ Настройки > Bluetooth: Вкл. > Поиск устройств*

ПРИМЕЧАНИЕ *Меню различных устройств могут отличаться друг от друга.

- 3 Выберите "PLT_E50".
При необходимости в качестве пароля введите четыре нуля (0000) или разрешите установить соединение.

После удачного сопряжения вы услышите "pairing successful" ("сопряжение успешно завершено").

Активация режима сопряжения

Нажмите кнопку вызова ☎ и удерживайте ее, пока индикатор не замигает красным и синим и не раздастся уведомление "pairing" ("сопряжение").

Используйте два телефона

Технология Multipoint позволяет выполнить сопряжение со вторым телефоном и принимать вызовы с обоих телефонов. Информация о сопряжении второго или нового телефона приведена в разделе «Активация режима сопряжения».

Повторное подключение

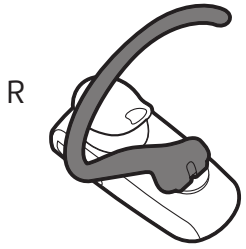
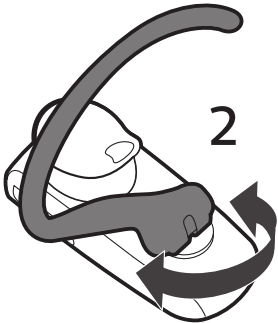
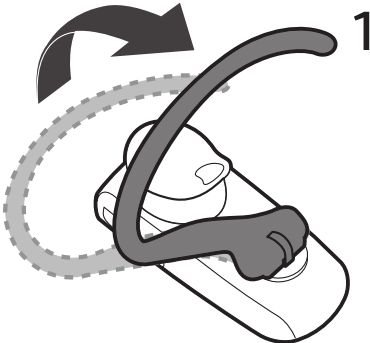
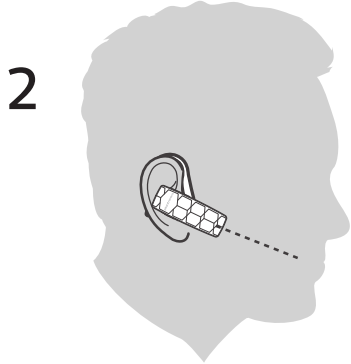
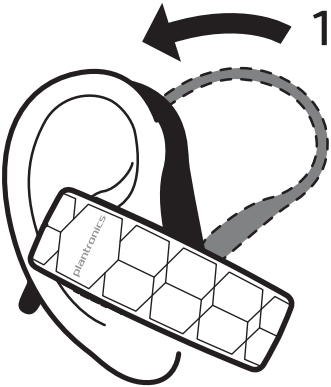
Гарнитура Bluetooth имеет диапазон действия до 10 метров. При потере подключения попытка повторного подключения выполняется автоматически. Если гарнитуре не удастся восстановить соединение, нажмите кнопку вызова ☎ или вручную подключите гарнитуру с помощью меню Bluetooth-устройств на телефоне.

Зарядка

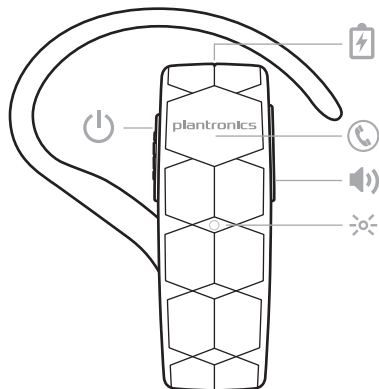
Заряда вашей новой гарнитуры хватит для сопряжения и выполнения нескольких вызовов. Полная зарядка гарнитуры занимает 2 часа. После завершения зарядки светодиодный индикатор 🔌 отключается.

Регулировка

Гарнитуру можно носить на правом или левом ухе. Чтобы отрегулировать положение, поверните ушной крючок соответствующим образом.



Основная информация



Ответ/завершение
вызова

Нажмите кнопку вызова ☎.

Регулировка громкости

Нажмите кнопку регулировки громкости 🔊 для переключения между предустановленными режимами.

Отключение звука

Во время вызова нажмите кнопку регулировки громкости 🔊 и удерживайте ее в течение 2 секунд. Вы услышите уведомление "mute on" ("звук выключен") или "mute off" ("звук включен").

Повтор

Для вызова последнего набранного вами номера дважды нажмите кнопку вызова ☎.

Голосовой набор
(функция телефона)

Нажмите и удерживайте кнопку вызова ☎ в течение 2 секунд, дождитесь запроса и произнесите имя контакта, сохраненного в памяти телефона.

Включение/отключение
голосовых уведомлений

Когда гарнитура включена и вы не разговариваете по телефону, можно отключить голосовые уведомления посредством нажатия и удержания кнопки регулировки громкости 🔊 и кнопки управления вызовами ☎ в течение 4 секунд.

Характеристики

Время работы в режиме разговора	до 11 часов
Время работы в режиме ожидания	до 12 дней
Рабочее расстояние (дальность действия)	до 10 метров, класс II
Вес гарнитуры	11 г
Разъем для подзарядки	Зарядка через порт микро-USB
Тип аккумулятора	незаменяемый литий-ионный полимерный аккумулятор
Время зарядки (максимальное)	2 часа для полной зарядки
Требования к электропитанию	5 В пост. тока, 180 мА
Версия Bluetooth	Bluetooth v3.0
Профили Bluetooth	Hands-Free (HFP) Profile 1.6 и Headset (HSP) Profile 1.2; Advanced Audio Distribution Profile (A2DP)
Рабочая температура	0 °C – 50 °C (32 °F – 122 °F)
Температура хранения	-40 °C – 85 °C (-40 °F – 185 °F)
Температура зарядки	0 °C – 40 °C (32 °F – 104 °F)

Поддержка

EN Тел.: 0800 410014	FI Тел.: 0800 117095	NO Тел.: 80011336
AR Тел.: +44 (0)1793 842443*	FR Тел.: 0800 945770	PL Тел.: +44 (0)1793 842443*
CS Тел.: +44 (0)1793 842443*	GA Тел.: 1800 551 896	PT Тел.: 0800 84 45 17
DA Тел.: 80 88 46 10	HE Тел.: +44 (0)1793 842443*	RO Тел.: +44 (0)1793 842443*
DE Deutschland 0800 9323 400 Österreich 0800 242 500 Schweiz 0800 932 340	HU Тел.: +44 (0)1793 842443*	RU Тел.: 8-800-100-64-14 Тел.: +44 (0)1793 842443*
EL Тел.: +44 (0)1793 842443*	IT Тел.: 800 950934	SV Тел.: 0200 21 46 81
ES Тел.: 900 803 666	NL NL 0800 7526876 BE 0800 39202 LUX 800 24870	TR Тел.: +44 (0)1793 842443*

**Поддержка на английском языке*

Информацию о безопасности см. в отдельном буклете "Инструкция по безопасности"
Условия ограниченной гарантии сроком на 2 года: plantronics.com/warranty

ТРЕБУЕТСЯ ПОМОЩЬ?

plantronics.com/support

plantronics®
Simply Smarter Communications™

Plantronics, Inc.

345 Encinal Street
Santa Cruz, CA 95060
USA
United States

Plantronics BV

South Point, Building C
Scorpius 140
2132 LR Hoofddorp, Netherlands

© 2016 Plantronics, Inc., Plantronics, Plantronics Explorer и Simply Smarter Communications являются товарными знаками компании Plantronics, Inc., зарегистрированными в США и других странах. Explorer является товарным знаком компании Plantronics, Inc. Товарные знаки Bluetooth являются собственностью компании Bluetooth SIG Inc. и используются компанией Plantronics по лицензии. iPhone является товарным знаком компании Apple Inc., зарегистрированным в США и других странах. Все остальные торговые знаки являются собственностью соответствующих компаний.

Заявки на патент
203761-25 (10.16)